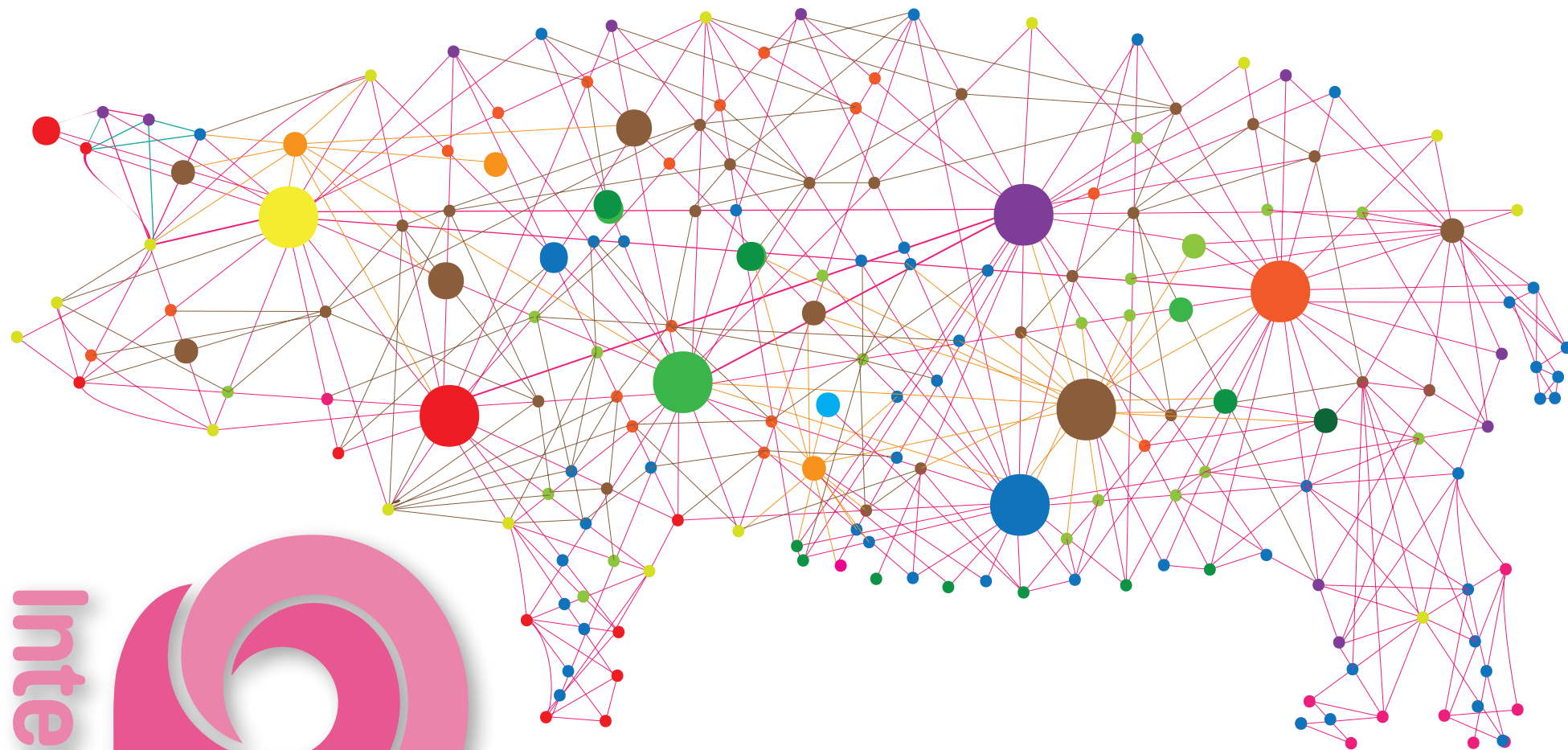




Interprofesional  
Porcino de Capa Blanca

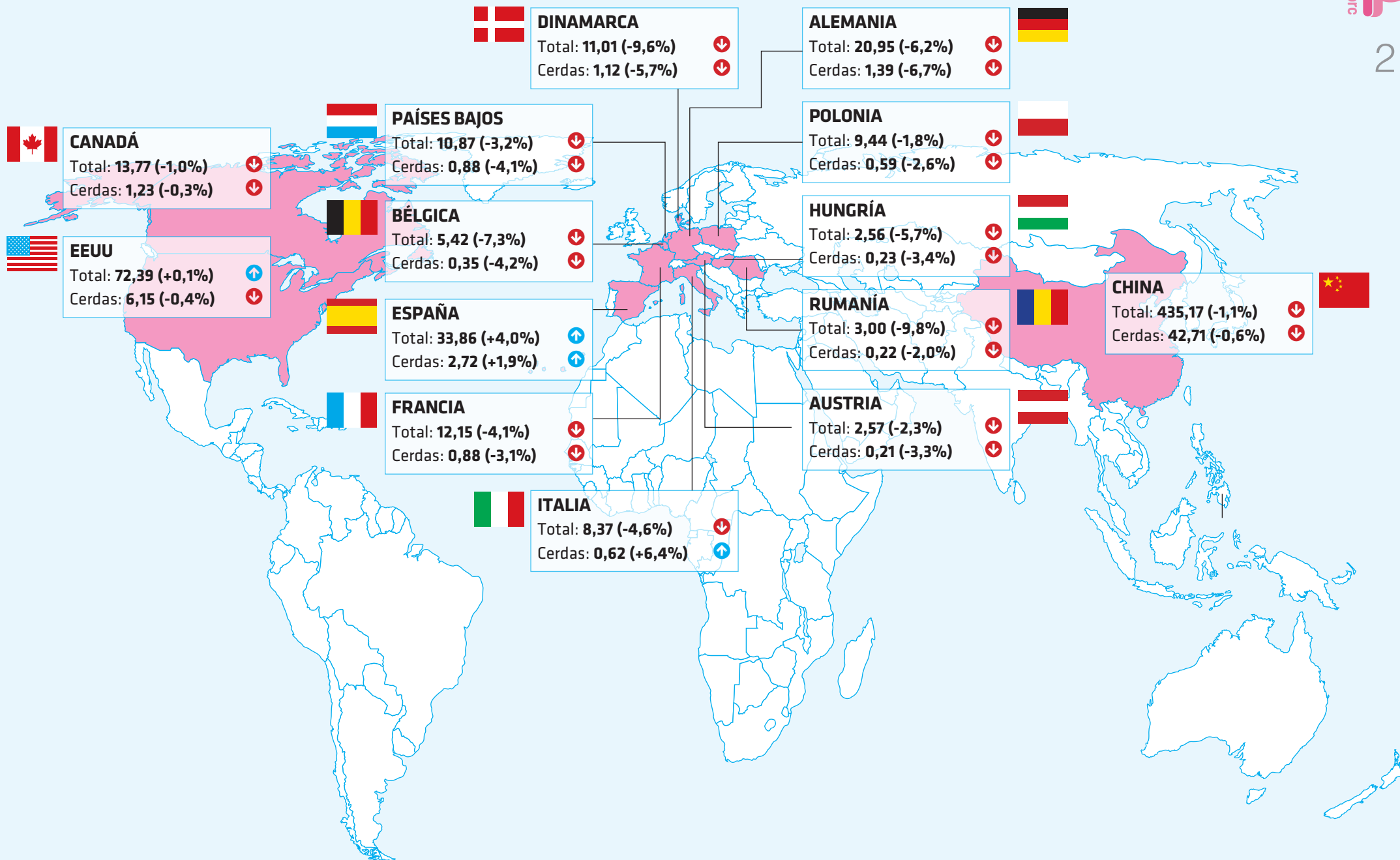


# BARÓMETRO PORCINO

NÚMERO 105 / SEPTIEMBRE DE 2023

# PRINCIPALES CENSOS PORCINOS MUNDIALES EN PRIMAVERA/VERANO DE 2023

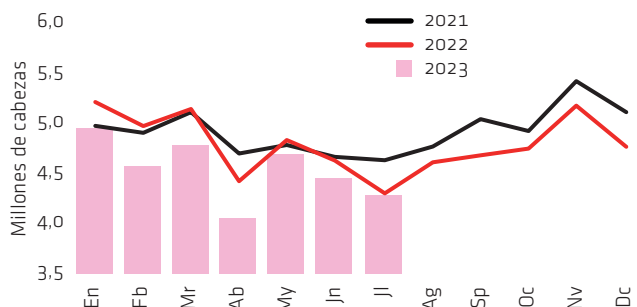
(Datos en millones de animales). Fuente: Estadísticas nacionales de cada país



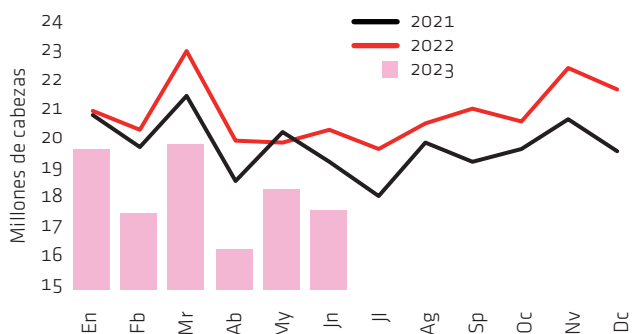
BARÓMETRO PORCINO

# MERCADO DEL CERDO VIVO

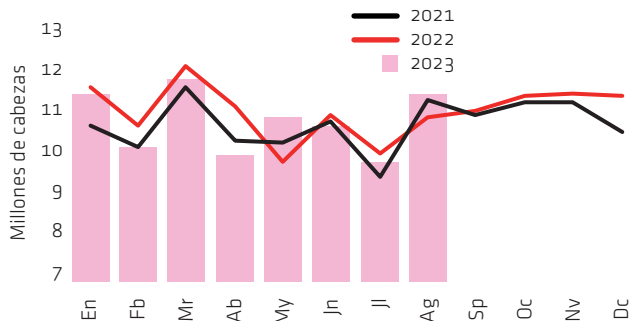
**ESPAÑA. MATANZA MENSUAL DE CERDOS.** Fuente: MAPA



**UE-27 (sin Reino Unido). MATANZA MENSUAL DE CERDOS.** Fuente: Eurostat



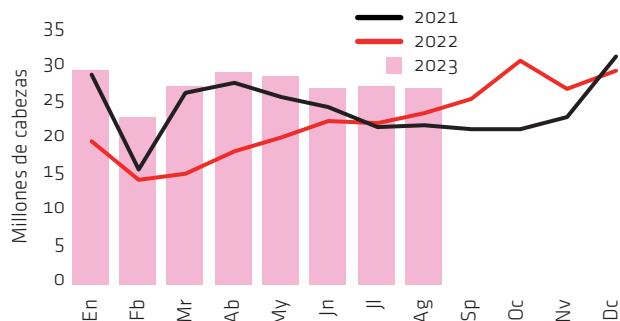
**EEUU. MATANZA MENSUAL DE CERDOS.** Fuente: USDA



**Tren bajista**

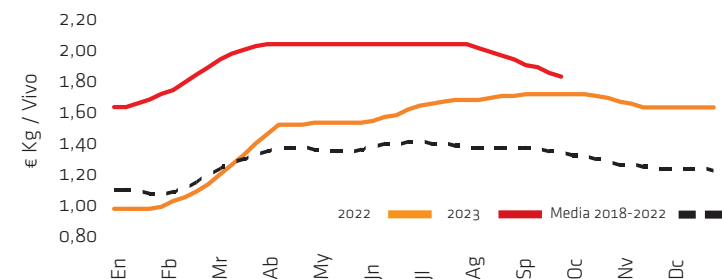
El mes de septiembre ha mantenido la tendencia bajista iniciada en agosto, de forma moderada pero sostenida en España y con mayores brusquedades pero interrumpidas en Alemania. Así, en **España** la cotización ha ajado un -4% durante septiembre, mientras que en **Alemania** lo ha hecho en un -2%. Esto ha posibilitado que la referencia española, que partía de más arriba, vaya reduciendo progresivamente su diferencial con el resto de países europeos que, al fin y al cabo, es lo que motivó que el descenso empezara tan pronto como en la primera semana de septiembre. Ahora, de forma progresiva, los pesos medios también suben estacionalmente, sobre todo a partir de la segunda mitad de mes, con 500-600 gramos en canal ganados cada semana. Aún así, el peso medio sigue siendo superior al que había en 2022 (cuando se venía de pesos estivales muy bajos por las olas de calor), pero se están alineando ya con 2021 (un año climatológicamente más "normal"). No ha habido acumulación de cerdos en España en esta salida del verano, ya que la recuperación progresiva de su oferta tiene delante una demanda de los mataderos que también se recupera de sus bajos niveles del verano: las semanas de 4 días se han mantenido en algunas plantas todavía durante este mes de septiembre. También el lechón ha bajado precios en septiembre, presionado por la misma altura que mantiene todavía y por unas temperaturas que han retrasado a las primeras semanas de septiembre los lentos crecimientos de los cerdos, lo que ha generado menos plazas vacías. Con una demanda que no tenía prisa

**CHINA. MATANZA MENSUAL DE CERDOS.** Fuente: MARA



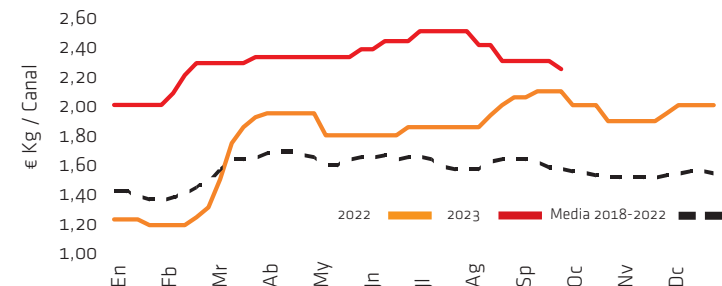
**Cotización del cerdo en España**

Fuente : Mercolleida



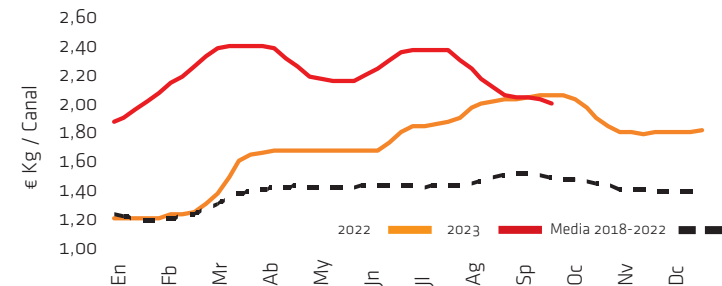
**Cotización del cerdo en Alemania**

Fuente : AMI



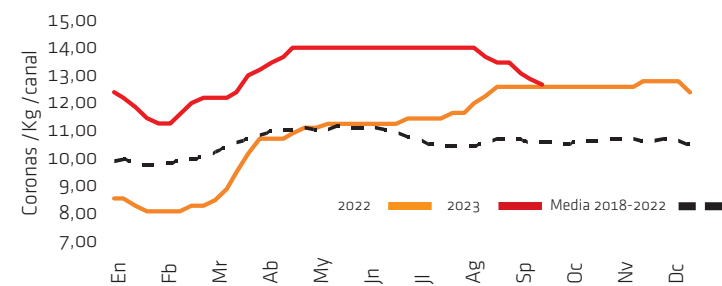
**Cotización del cerdo en Francia**

Fuente : MPB



**Cotización del cerdo en Dinamarca**

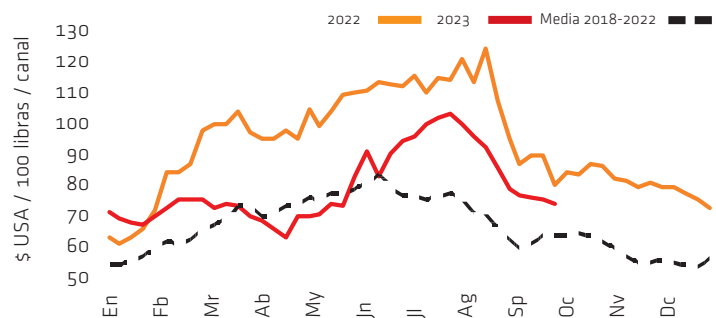
Fuente : Danish Crown



# MERCADO DEL CERDO VIVO

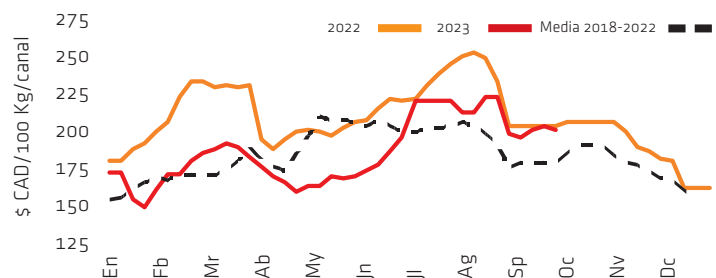
**Cotización del cerdo en EE.UU.**

Fuente : USDA



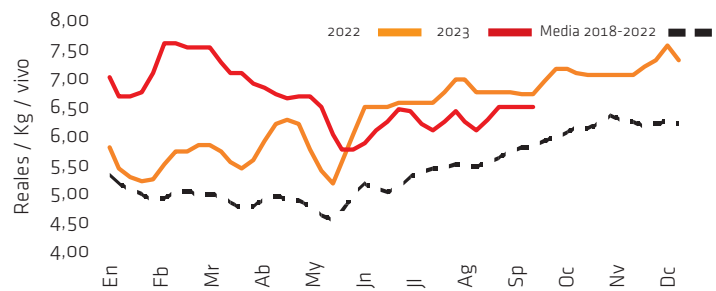
**Cotización del cerdo en Canadá**

Fuente : Québec



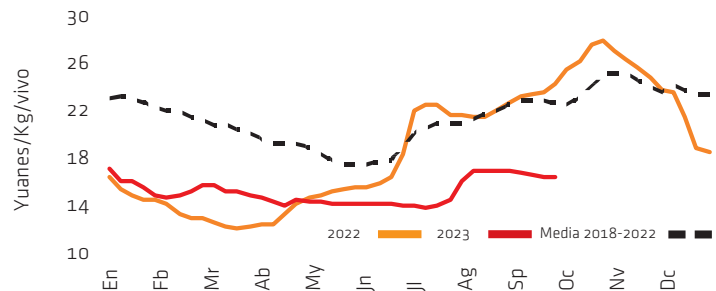
**Cotización del cerdo en Brasil**

Fuente : ACSURS



**Cotización del cerdo en China**

Fuente : MARA



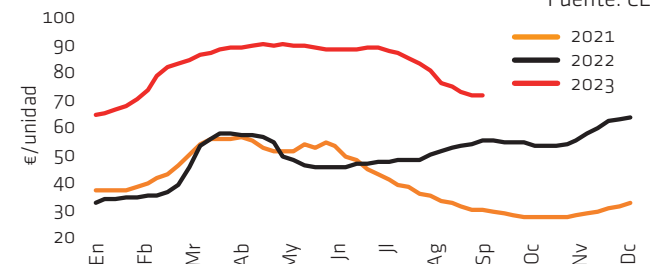
por comprar ni más espacio que llenar, la estructuralmente baja oferta de lechones que hay en toda la UE ha sido superior a los intereses compradores, que han aprovechado para presionar sobre los precios. Y fuerte descenso también de la cerda, tras haber vivido unas primavera y verano históricos en precio: todo acaba y la dura competencia que hubo entre mataderos para garantizarse su suministro ha tocado ahora también a su fin. Si a ello se le unen las bajadas de la cerda en el resto de Europa y una demanda de carne de cerda inferior a lo normal (la misma carne de cerdo le hace competencia), el descenso de la cerda es contundente ahora.

En **Alemania**, los mataderos presionan cada semana para que baje más el cerdo, con el argumento de que el mercado de la carne no reacciona, pero los ganaderos defienden la repetición, con el argumento de que no hay cerdos suficientes. Al final, cuando los mataderos han reducido demanda han conseguido que el cerdo bajara pero, automáticamente, después vuelve a estabilizarse porque la oferta de cerdos sigue siendo en torno a un -30% inferior a lo normal antes de la entrada de la PPA en este país. **Francia** también ha seguido bajando precio, aunque aminorando la cuantía del descenso conforme pasaban las semanas e incluso estabilizándose en el paso a octubre, mientras que el mayor descenso porcentual ha sido para **Dinamarca**: pese a tener el precio del cerdo más bajo de la UE (y la mayor caída de matanza por falta de cerdos), los mataderos daneses necesitan desesperadamente ganar exportación a terceros países y allí la competencia de los americanos les fuerza a bajar más.

Al otro lado del Atlántico, el precio del cerdo baja en **EE.UU.**, presionado por una oferta de vivo que aumenta estacionalmente, igual que los pesos, y, sobre todo, por la continuada depreciación de la panceta. Su consumo interior se mantiene, aunque a costa de los precios, mientras que la exportación sigue progresando a buen ritmo, gracias a los crecimientos en México, América del Sur y China. Precisamente, en **China** el precio del cerdo, que subió en verano con fuerza, ha retrocedido durante septiembre: la oferta de cerdos y carne es abundante y el consumo interior sigue sin despejar las dudas de una economía que se ralentiza.

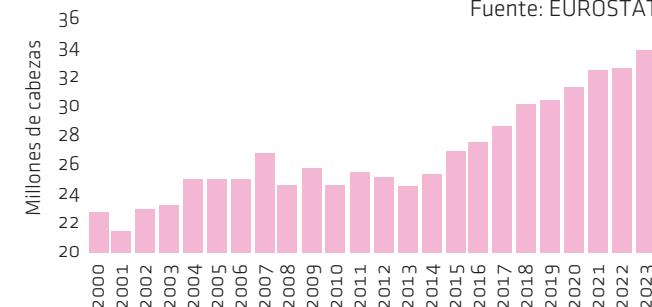
**PRECIO MEDIO PONDERADO DEL LECHÓN EN LA UE.**

Fuente: CE

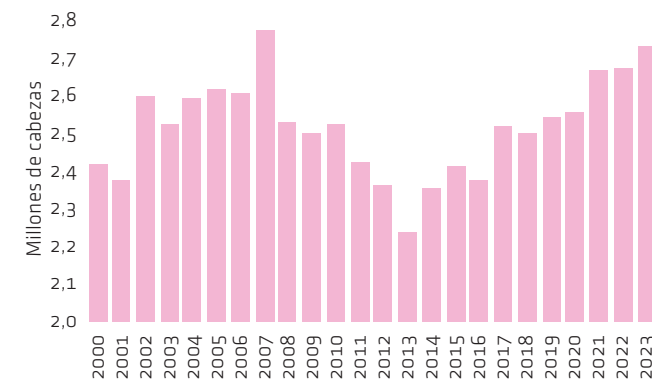


**CENSO PORCINO TOTAL DE ESPAÑA EN MAYO.**

Fuente: EUROSTAT



**CENSO DE CERDAS DE ESPAÑA EN MAYO.** Fuente: EUROSTAT



BARÓMETRO PORCINO

MERCADO DE LA CARNE

Plana demanda

El mercado europeo de la carne de cerdo ha seguido bajando durante septiembre, con la única excepción de **Italia**, donde se reporta una demanda normal y una oferta bastante más baja de lo normal (en cualquier caso, los jamones, que es lo que importa a los vendedores españoles y alemanes, no han subido en el país transalpino). A la carne le siguen faltando impulsos: tras haber demostrado este año su incapacidad para operar al nivel más alto de los precios del cerdo vivo, ahora cede porque el consumo sigue sin despejar dudas (inflación) y porque sigue habiendo una disponibilidad de carne superior a lo que indicaría el descenso de matanza en toda la UE. La razón es que la menor exportación a terceros países deja más carne que vender dentro de Europa y tampoco desaparece la oferta que otros años iría a congelación, a causa del alto precio y coste de poner el género en las cámaras. El comprador de carne opera con un horizonte muy corto, esperando precios más bajos, y el vendedor necesita colocar el máximo de género fresco porque ni quiere congelar ni puede exportar más. En **España**, los descensos de este mes se han movido en torno al -2% respecto a agosto y solo pancetas y solomillos han conseguido aguantar precios. De todas formas, el mercado interior está funcionando mejor que la exportación, sea al resto de la UE o sea fuera de la UE, ya que hay mucha competencia en este tipo de comercio. Poco a poco, el matadero consigue recuperar margen, tras un duro verano,

mientras que el fabricante empieza a presionar para conseguir también precios más bajos.

Esto mismo sucede en **Francia**, donde la gran distribución debe negociar en octubre los nuevos contratos y está ya pidiendo precios a la baja, con el apoyo indirecto del gobierno, que quiere luchar contra la inflación. Los descensos en el mercado francés se han ido a una media del -3%. Un descenso similar se ha dado en **Alemania**, aunque piezas como la panceta, sin el recurso de la exportación, se ha anotado un -7%. Los mataderos alemanes siguen quejándose de que no hay impulsos en el mercado de la carne e, incluso con el descenso de la oferta de cerdos en este país, han reducido matanza durante septiembre. En todos los países, las piezas nobles más caras tienen más problemas de venta, mientras que productos como la carne picada siguen siendo el "producto estrella". Además, las buenas temperaturas que se han alargado durante este mes han provocado que el cambio en la gama de productos de consumo estival a invernal se retrasara: ha bajado el consumo de los primeros, sin que los segundos tomaran el relevo. En cualquier caso, los países del Este de Europa sí parece que mantienen una demanda de canales más sostenida que en otros septiembrés.

Más allá, suben los precios en **Brasil**, gracias sobre todo a una robusta exportación, y se mantienen en conjunto estables en **EE.UU.**, con la panceta cayendo y lomos y jamones subiendo.

EXPORTACIONES DE PORCINO DE LA UE EN ENERO-JUNIO DE 2023

	2023	% 2022
<b>CARNES</b>	<b>1.505.080</b>	<b>-21%</b>
A China	301.399	-15%
A Australia	47.600	-43%
A Japón	201.117	-15%
A R. Unido	422.565	+3%
A Corea de Sur	109.292	-34%
A EEUU	41.664	-50%
A Filipinas	52.837	-59%
<b>SUBPRODUCTOS</b>	<b>685.033</b>	<b>-8%</b>
A China	307.854	-4%
A Filipinas	100.526	-19%
A R. Unido	22.259	+6%
A Costa Marfil	37.313	-17%
<b>TOTAL</b>	<b>2.190.114</b>	<b>-17%</b>

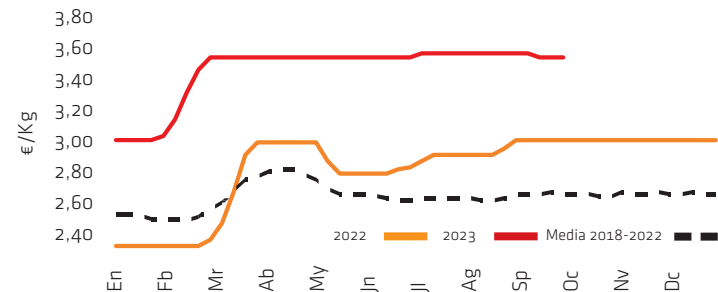
Fuente: Comisión Europea (tn/canal)

EXPORTACIONES DE PORCINO DE EEUU EN ENERO-JULIO DE 2023

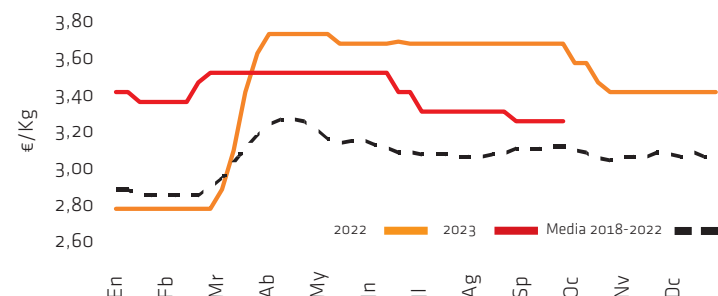
	2023	% 2022
<b>CARNES</b>	<b>1.341.749</b>	<b>+10%</b>
A México	523.704	+10%
A China	110.679	+11%
A Japón	208.987	-1%
A Canadá	108.961	+7%
A Corea del Sur	108.961	+7%
A Rep. Dominicana	57.656	+23%
<b>SUBPRODUCTOS</b>	<b>345.070</b>	<b>+28%</b>
A China	200.707	+23%
A México	90.311	+47%
A Filipinas	16.225	+68%
A Canadá	10.837	+13%
<b>TOTAL</b>	<b>1.686.819</b>	<b>+13%</b>

Fuente: USMEF (tn/canal)

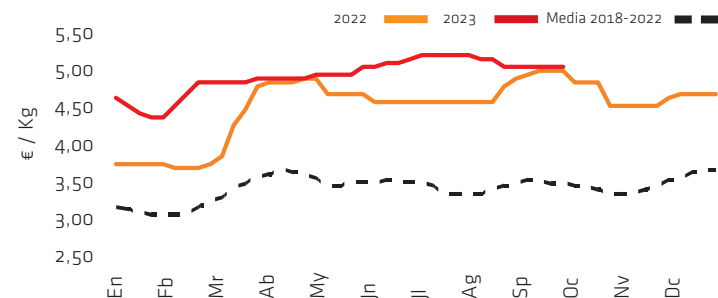
Cotización jamón redondo en España Fuente: MC Barcelona



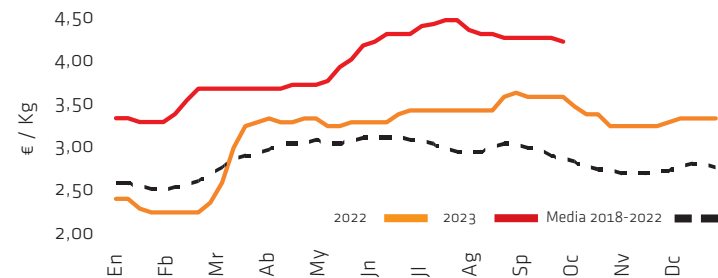
Cotización de la panceta en España Fuente: MC Barcelona



Cotización de la paleta en Alemania Fuente: AMI



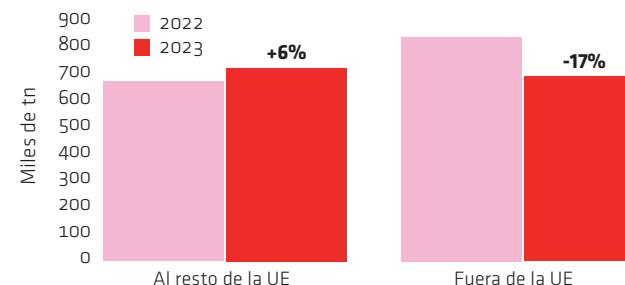
Cotización de la aguja en Alemania Fuente: AMI



# MERCADO DE LA CARNE

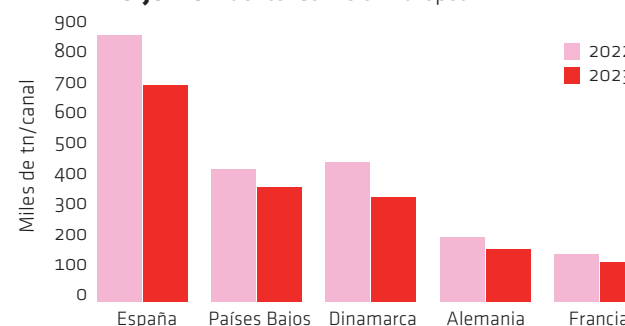
## ESPAÑA. EXPORTACIÓN DE PORCINO EN ENERO-JUNIO.

Fuente: INTERPORC



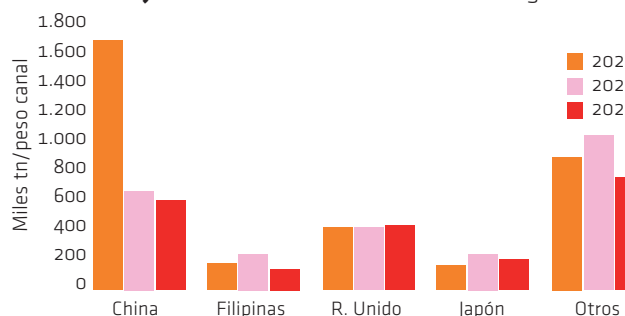
## LOS 5 MAYORES EXPORTADORES DE PORCINO DE LA UE EN ENERO-JUNIO.

Fuente: Comisión Europea



## DESTINOS DE LA EXPORTACIÓN DE PORCINO DE LA UE EN ENERO-JUNIO DE CADA AÑO.

Fuente: DG VI-Agri

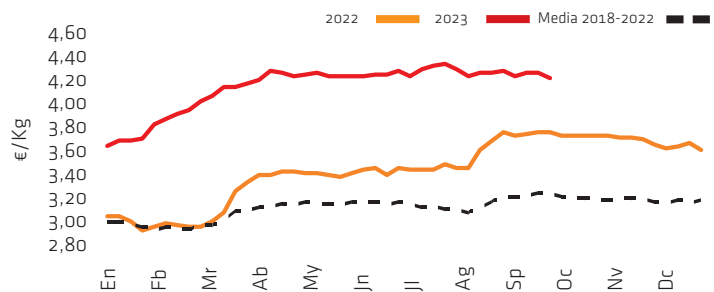


## EXPORTACIONES DE PORCINO DE ESPAÑA EN ENERO-JUNIO DE 2023

	2023	2023%2022
China	291.158	-7,8%
Francia	150.287	0,0%
Italia	131.160	+17,6%
Japón	100.623	-8,7%
Filipinas	76.391	-40,7%
Polonia	60.534	+6,1%
Corea del Sur	59.729	-28,8%
Portugal	58.696	-5,4%
Rumanía	48.568	+10,6%
Rep. Checa	45.544	+19,2%
Alemania	38.336	+15,8%
R. Unido	33.068	+2,4%
Bulgaria	26.038	+8,5%
Hungría	25.566	+9,2%
Taiwán	18.109	-33,5%
Eslovaquia	16.400	+5,1%
Suecia	16.304	+2,3%
Bélgica	14.611	+1,3%
Dinamarca	11.872	-31,4%
Serbia	11.583	-7,4%
Otros	153.424	-10,6%
Animales vivos	597.041	-35,7%
Carnes	964.551	-9,6%
Despojos	247.281	-2,3%
Tocino	65.720	+14,1%
Jamones/paletas curados	31.975	+6,3%
Jamones/paletas cocidos	4.146	+14,0%
Panceta salada	4.911	+67,5%
Embutidos	45.309	+2,0%
Preparaciones/conservas	18.756	-3,5%
Manteca fundida	3.771	-64,3%
Grasa fundida	1.580	+499,8%
<b>TOTAL (sin animales vivos)</b>	<b>1.388.000</b>	<b>-6,8%</b>

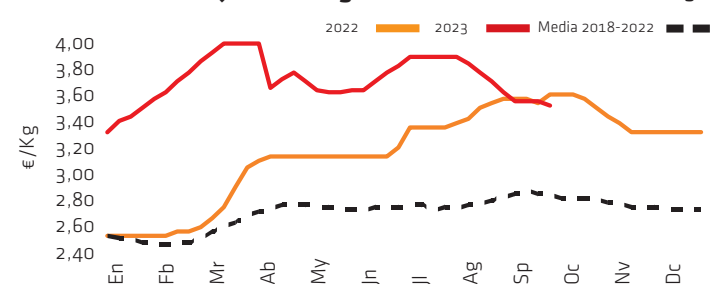
### Cotización del lomo 1 en Francia

Fuente: Rungis



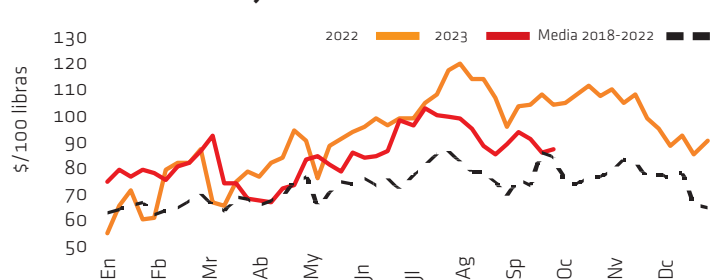
### Cotización jamón sin grasa en Francia

Fuente: Rungis



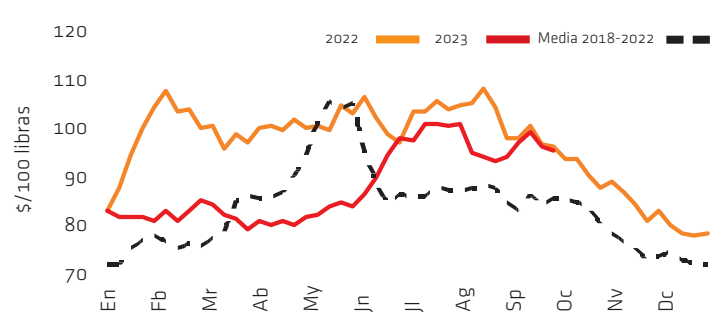
### Cotización del jamón en EE.UU.

Fuente: USDA



### Cotización del lomo en EE.UU.

Fuente: USDA

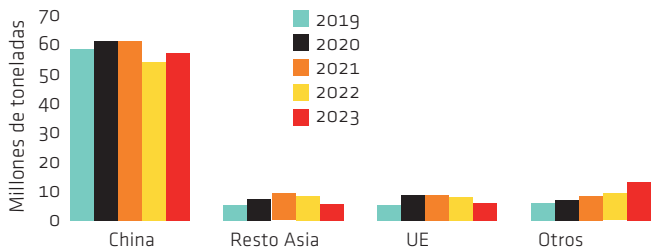




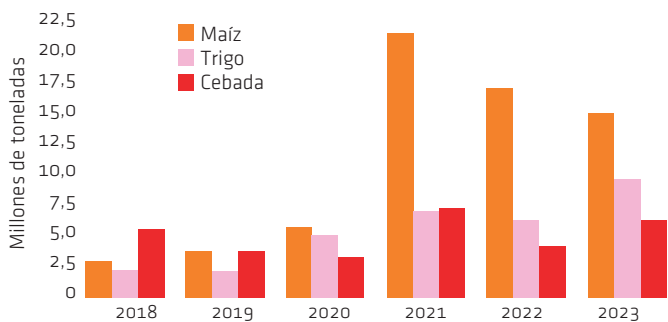
# MATERIAS PRIMAS

7

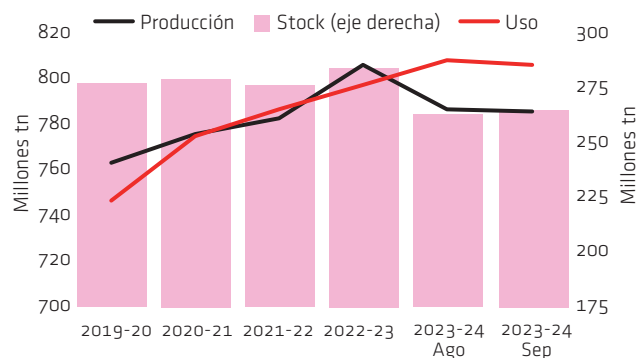
## EXPORTACIÓN DE SOJA EN GRANO DE BRASIL EN ENERO-AGOSTO DE CADA AÑO. Fuente: ABIOVE



## CHINA. IMPORTACIÓN DE MAÍZ, TRIGO Y CEBADA EN ENERO-AGOSTO. Fuente: Aduanas Chinas



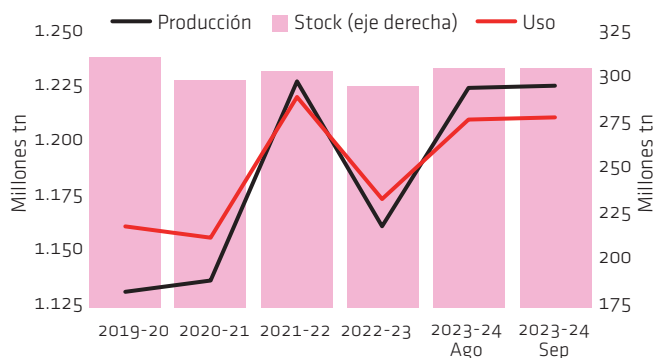
## BALANCE DEL MERCADO MUNDIAL DE TRIGO. Fuente: CIC



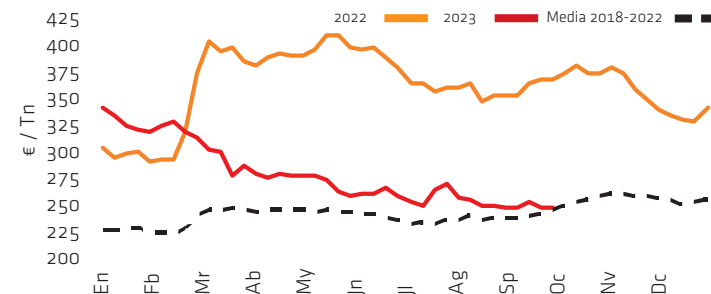
### Sube y baja..., y al final no se mueve

Pocos cambios en septiembre, con un mercado sometido todavía a una muy baja operativa con género nacional, una creciente presión sobre el maíz por parte de ofertas francesas, unas retiradas muy lentas en los puertos y unos precios de trigo y maíz que siguen sorprendentemente alineados en sus posiciones diferidas. Al final, el trigo sale de septiembre al mismo nivel de precios con que lo empezó, tras haber subido y bajado cada semana. El maíz, con las cosechadoras entrando ya en los primeros campos de Cataluña y Aragón y con las ofertas agresivas de los franceses, pierde de un -3% a un -4% de su valor para disponibles, pero su precio para el último trimestre no se ha movido. Y la cebada repunta en torno a un +3,5%, tanto en el mercado nacional como en la oferta de importación, reflejando la pobre cosecha española y, al inicio de mes, algunas dudas con las arribadas. Todo esto, en un marco de flojos consumos ganaderos todavía, que permiten alargar en el tiempo las amplias coberturas que en su momento se realizaron hasta final de año en el puerto. En cualquier caso, la recuperación estacional de pesos en los cerdos indicaría que los consumos deben empezar ya a aumentar, aunque no lo refleje aún la operativa del día a día. A resaltar la abundancia de género en el puerto de Tarragona.

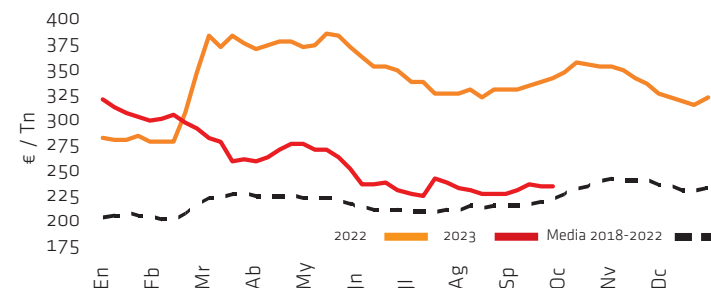
## BALANCE DEL MERCADO MUNDIAL DE MAÍZ. Fuente: CIC



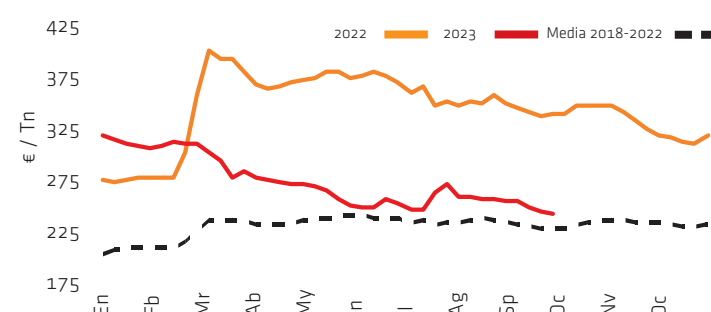
## Cotización del trigo forrajero Fuente: Mercolleida



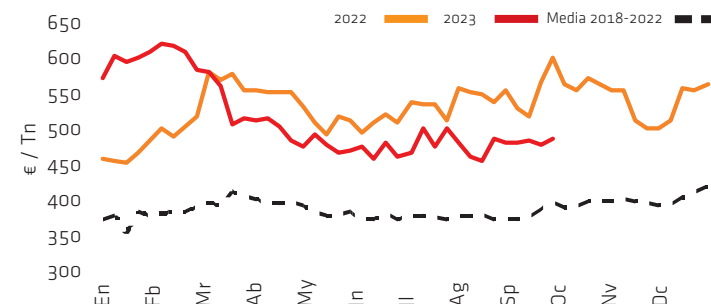
## Cotización de la cebada Fuente: Mercolleida



## Cotización del maíz Fuente: Mercolleida



## Cotización de la harina de soja 44% Fuente: Mercolleida



# BALANCE DE SEPTIEMBRE

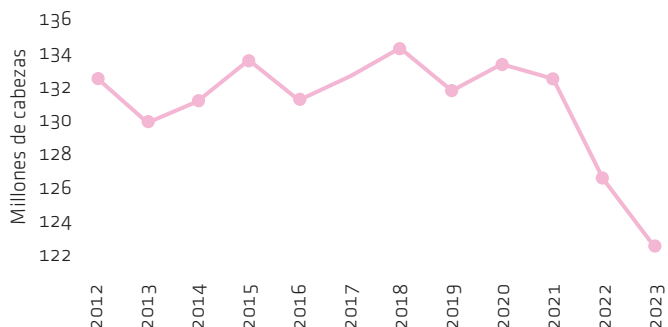
## CUADRO DE CONTROL DEL SECTOR PORCINO ESPAÑOL (Variación en % respecto a un año atrás)

Fuente: MAPA/AEAT/Mercolleida

	MATANZA		CONSUMO		EXPORTACIÓN		COTIZACIÓN			IPC CARNE CERDO	
	Cabezas	(tn)	En fresco (tn)	Transformados (tn)	Carne (tn)	Subproductos (tn)	Total			(€Kg/vivo)	(respecto mes anterior)
							A la UE (tn)	extra-UE (tn)	Total (tn)		
Septiembre 2023	--	--	--	--	--	--	--	--	--	+8,6%	--
Agosto 2023	--	--	--	--	--	--	--	--	--	+16,5%	+0,8%
Julio 2023	-0,7%	+2,9%	--	--	-4,8%	+1,8%	+21,9%	-25,2%	-2,8%	+21,2%	+0,3%
Junio 2023	-4,8%	-0,4%	--	--	-3,4%	-0,9%	+23,9%	-27,7%	-2,7%	+27,9%	+1,0%
Mayo 2023	-4,1%	-0,7%	--	--	-6,3%	-5,1%	+16,9%	-25,5%	-5,9%	+31,0%	+0,5%
Abril 2023	-11,4%	-9,5%	-1,0%	-2,9%	-16,5%	-18,6%	-6,9%	-27,1%	-17,1%	+33,4%	+2,7%

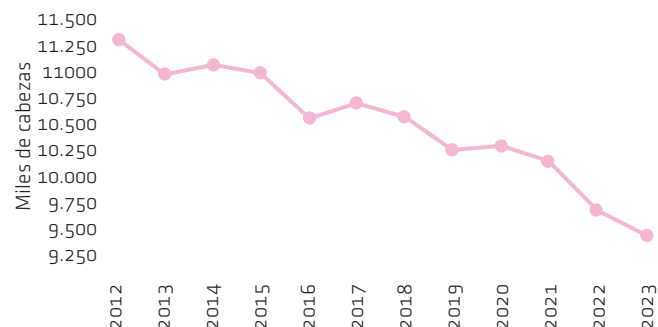
### CENSO PORCINO TOTAL DE LA UE EN MAYO.

Fuente: EUROSTAT



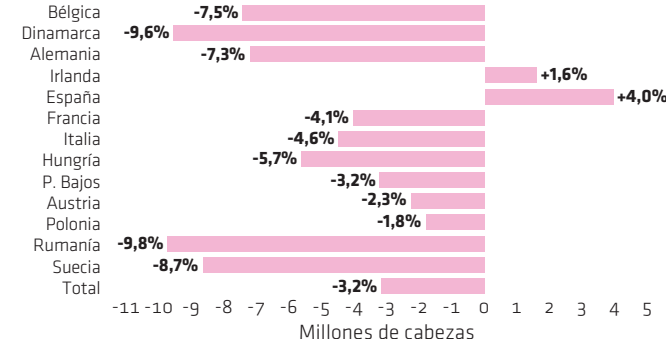
### CENSO PORCINO TOTAL DE LA UE EN MAYO.

Fuente: EUROSTAT



### CENSO PORCINO TOTAL DE LA UE EN MAYO (2023%2022).

Fuente: EUROSTAT



### Los censos y la PPA

El censo porcino de la UE en mayo de 2023 muestra una nueva caída de efectivos: -3% en total, que son 4 millones de cerdos menos que hace un año, y -2,4% en cerdas, que son 230.000 menos. Dinamarca, Bélgica, Alemania y Rumanía se anotan los mayores descensos, de casi el -10% y que se suman a los ya registrados en los dos años anteriores. En cambio, España es prácticamente el único país donde hay un aumento del censo: +4% en total (52.000 más). Tan solo los efectivos de cerdos

en cebo disminuyen todavía. De cualquier manera, este movimiento de los censos sigue reflejando el efecto de la sanidad sobre las producciones y el efecto que la sanidad tiene sobre el comercio y, en consecuencia, sobre las rentabilidades del sector en los países afectados. Sigue bajando la cabaña en Alemania, Polonia, Rumanía,... países todos ellos con focos de PPA y la exportación cerrada en numerosos destinos. En estas últimas semanas ha habido tres noticias relevantes sobre la PPA: Suecia ha declarado sus primeros focos, preocupante porque tiene

frontera con Dinamarca; Italia ha declarado focos en una granja de la provincia de Pavia, obligando al sacrificio sanitario de unos 35.000 cerdos y China ha aprobado la regionalización para Rusia. Es la primera vez que China permitirá el acceso a su mercado a un país con focos de PPA (aunque, obviamente, solo de regiones exentas y tardará todavía meses en materializarse: inspecciones, homologaciones,...). Pero la sanidad sigue siendo un factor determinante en la evolución de la producción porcina europea y en la competitividad en el comercio internacional.



## BARÓMETRO PORCINO

## CERDO

## EUROPA

	AGOSTO	SEPTIEMBRE	VARIACIÓN	
España (€/Kg/vivo)	1,905	1,829	-4,0%	↘
Alemania (€/Kg/canal)	2,30	2,25	-2,2%	↘
Países Bajos (€/Kg/vivo)	1,74	1,73	-0,6%	↘
Dinamarca (corona/Kg/canal)	13,30	12,50	-6,0%	↘
Francia (€/Kg/canal)	2,049	2,003	-2,2%	↘
Italia (€/Kg/vivo)	2,281	2,301	+0,9%	↗
Polonia (zloty/Kg/canal)	10,02	10,50	+4,8%	↗
Portugal (€/Kg/canal)	2,652	2,552	-3,8%	↘
Reino Unido (peniques/Kg/canal)	225,33	223,46	-0,8%	↘

## AMÉRICA

EEUU (\$/cwt)	81,51	76,22	-6,5%	↘
Canadá (dólar/Kg/canal)	199,90	203,13	+1,6%	↗
Brasil (real/Kg/vivo)	6,25	6,46	+3,4%	↗

## ASIA

China (yuan/Kg/vivo)	17,21	16,68	-3,1%	↘
----------------------	-------	-------	-------	---

## LECHÓN

Mercolleida	54,50	51,00	-6,4%	↘
Segovia	78,00	65,00	-16,7%	↘
Zamora	81,00	71,00	-12,3%	↘
BPP Países Bajos	63,00	61,50	-2,4%	↘
Nord-West Alemania	80,00	77,50	-3,1%	↘

## CERDA

Mercolleida	1,290	1,150	-8,5%	↘
Segovia	1,100	0,990	-10,0%	↘
Alemania (VEZG)	1,65	1,60	-3,0%	↘
Francia (MPB)	1,585	1,580	-0,3%	↘
Dinamarca (DC)	1,74	1,64	-5,7%	↘
Países Bajos (Vion)	2,03	2,00	-1,5%	↘

## FUTUROS

## CHICAGO (CME) \$

Cerdo octubre 2023	82,55	80,20	-2,8%	↘
Cerdo diciembre 2023	74,32	71,77	-3,4%	↘
Cerdo febrero 2024	78,70	75,45	-4,1%	↘
Cerdo abril 2024	84,05	80,92	-3,7%	↘

## CHINA (DALIAN) YUAN

Cerdo noviembre 2023	16,83	16,61	-1,3%	↘
Cerdo enero 2024	17,19	17,03	-0,9%	↘
Cerdo marzo 2024	15,72	15,25	-3,0%	↘
Cerdo mayo 2024	16,11	15,66	-2,8%	↘

## CARNE

## ESPAÑA (€/Kg)

	AGOSTO	SEPTIEMBRE	VARIACIÓN	
Lomo caña (a mayorista)	5,90	5,70	-3,4%	↘
Costilla (a mayorista)	6,73	6,58	-2,2%	↘
Filete (a mayorista)	7,88	7,88	0,0%	=
Cabeza de lomo (a mayorista)	6,03	5,93	-1,7%	↘
Jamón redondo (a fabricante)	3,56	3,54	-0,6%	↘
Panceta (a fabricante)	3,24	3,24	0,0%	=
Tocino (a fabricante)	1,70	1,65	-2,9%	↘

## FRANCIA (€/Kg)

Lomo con costillas	4,29	4,23	-1,4%	↘
Lomo sin costillas	3,53	3,49	-1,1%	↘
Jamón sin grasa	3,61	3,50	-3,0%	↘
Panceta n° 1 (s/picada)	3,91	3,77	-3,6%	↘
Panceta extra (s/picada)	4,37	4,18	-4,3%	↘
Tocino	1,10	1,05	-4,5%	↘

## ALEMANIA (€/Kg)

Jamón deshuesado	4,25	4,10	-3,5%	↘
Jamón corte redondo	3,40	3,35	-1,5%	↘
Paleta deshuesada	5,00	5,00	0,0%	=
Paleta corte redondo	4,25	4,15	-2,4%	↘
Solomillo	9,75	9,75	0,0%	=
Aguja	4,30	4,25	-1,2%	↘
Panceta	3,55	3,30	-7,0%	↘
Tocino	1,85	1,70	-8,1%	↘

## ITALIA (€/Kg)

Panceta fresca	4,72	4,86	+3,0%	↗
Jamón 10-12 Kg	4,84	4,84	0,0%	=
Jamón >12 Kg	5,14	5,14	0,0%	=
Paleta	4,85	4,85	0,0%	=
Lomo Bolonia	4,35	4,85	+11,5%	↗
Tocino	1,70	1,85	+8,8%	↗

## EEUU (\$/100 LB)

Lomo	94,18	96,21	+2,2%	↗
Jamón	84,32	86,95	+3,1%	↗
Panceta	138,03	129,59	-6,1%	↘

## BRASIL (REAL/KG)

Canal exportación	8,89	9,56	+7,5%	↗
Lomo	13,93	14,78	+6,1%	↗
Jamón sin deshuesar	9,34	10,07	+7,8%	↗
Paleta deshuesada	9,87	10,50	+6,4%	↗

## CEREALES Y PROTEÍNAS

## MERCADO ESPAÑOL (€/TN)

	AGOSTO	SEPTIEMBRE	VARIACIÓN	
Trigo forrajero nacional	249	249	0,0%	=
Trigo import disponible	239	239	0,0%	=
Trigo import octubre-diciembre	239	239	0,0%	=
Maíz nacional	255	243	-4,7%	↘
Maíz import disponible	245	237	-3,3%	↘
Maíz import octubre-diciembre	235	235	0,0%	=
Cebada nacional	230	238	+3,5%	↗
Cebada import disponible	220	228	+3,6%	↗
Harina de soja 47%	500	505	+1,0%	↗

## FUTUROS CHICAGO-CME (\$)

Trigo (vto. más cercano)	573,00	541,40	-5,5%	↘
Maíz (vto. más cercano)	461,00	476,60	+3,4%	↗
Soja (vto. más cercano)	1.360,00	1.275,00	-6,3%	↘
Harina soja (vto. más cercano)	418,70	375,90	-10,2%	↘

## FUTUROS EURONEXT (€)

Trigo (vto. más cercano)	224,25	235,50	+5,0%	↗
Maíz (vto. más cercano)	212,00	208,25	-1,8%	↘

## FLETES MARÍTIMOS

Baltic Dry Index	1.086	1.701	+56,6%	↗
------------------	-------	-------	--------	---

## BOLSA

IBEX 35	9.505,90	9.428,00	-0,8%	↘
---------	----------	----------	-------	---

## ENERGÍA Y METALES

Petróleo Brent (\$/barril)	86,83	95,31	+9,8%	↗
Gas Holandés TTF (€/1MW)	35,02	41,85	+19,5%	↗
Oro (\$/onza)	1.940,11	1.848,76	-4,7%	↘

## MONEDAS (1 EURO = MONEDA NACIONAL)

Dólar USA	1,0868	1,0594	-2,5%	↘
Dólar Canadá	1,4721	1,4227	-3,4%	↘
Libra esterlina	0,8571	0,8645	+0,9%	↗
Zloty polaco	4,4673	4,6283	+3,6%	↗
Real brasileño	5,3082	5,3065	0,0%	=
Yen japonés	158,49	158,10	-0,2%	↘
Yuan renminbi chino	7,9196	7,7352	-2,3%	↘


NOTA: Todas las referencias son las vigentes el último día de cada mes.

# PLAN PREVENCIÓN SANIDAD ANIMAL (INTERPORC)

En relación con la propagación del virus de la PPA por países del centro y este de Europa, y ante el riesgo y amenaza de entrada de esta grave y devastadora enfermedad en nuestro país, con consecuencias claramente catastróficas para nuestro sector (restricciones de movimientos, cierre automático de las exportaciones a muchos países terceros y de la Unión Europea, etc., grandes pérdidas económicas, etc.), insistimos en que es fundamental la **PRECAUCIÓN**:

1. Extremar las medidas de **bioseguridad** a todos los niveles de la cadena productiva
2. Extremar las medidas de **limpieza y desinfección de los vehículos**
3. **Disminuir e incluso frenar la importación** de animales vivos y carne y productos cárnicos durante los próximos meses, hasta conocer el desarrollo y evolución de la enfermedad
4. Realizar los **controles pertinentes en origen** en caso de realizar alguna importación
5. Tomar las medidas de precaución pertinentes con los **trabajadores de países afectados**
6. Hacer uso y divulgar los **posters de bioseguridad** editados por INTERPORC en granjas, industrias, centros de desinfección, transportistas, etc.

Es por tanto **clave la concienciación y sensibilización de todos los agentes que intervienen en la cadena productiva del porcino.**



**Interporc**

WWW.INTERPORC.COM  
INTERPROFESIONAL DEL PORCINO DE CAPA BLANCA

## En el transporte La bioseguridad es tu responsabilidad


**La peste porcina africana (PPA) es una enfermedad causada por un virus que afecta a cerdos domésticos y jabalíes de cualquier edad.**

Está incluida en la categoría de **enfermedades de declaración obligatoria**, lo cual implica la obligatoriedad de comunicación a los servicios veterinarios oficiales de cualquier indicio de la enfermedad así como la aplicación de estrictas medidas de control en caso de confirmación.

Actualmente está presente y en continua expansión en países del **Centro y Este de Europa, en Asia, en el continente africano y habiéndose declarado en Oceanía y en América Latina.** La infección en los cerdos se produce comúnmente por **contacto directo con cerdos infectados, por ingesta de restos de carne porcina infectada o de productos cárnicos porcinos infectados no procesados, y/o por contacto con vehículos, equipamientos y personas contaminados.** El virus de la PPA es incapaz de causar infección en humanos.


El virus de la PPA es extremadamente complejo y peligroso siendo **muy resistente a agresiones externas (temperatura, agentes químicos...), una simple gota de sangre contiene una carga de virus enorme y puede ser altamente letal.**

**Medidas de bioseguridad para reducir el riesgo de contagio desde regiones afectadas por PPA:**




**Evitar el contacto**

Evitar en la medida de lo posible el contacto con cerdos domésticos y jabalíes de países afectados por PPA.




**Si has estado en contacto con cerdos domésticos y jabalíes**

Si has estado en contacto con cerdos domésticos y jabalíes de países afectados por PPA, limpiar y desinfectar adecuadamente la ropa y calzados utilizados y evitar el contacto con cerdos domésticos durante al menos 72 horas desde tu llegada a España.




**Evitar traer carne**

Evitar traer carne y/o productos frescos o curados desde países afectados. Por ejemplo, un simple bocadillo de fiambre o embutido porcino preparado en zona infectada puede originar un nuevo brote de enfermedad.




**Protocolos de limpieza y desinfección**

Cumplir con los protocolos de limpieza y desinfección establecidos según el Reglamento (UE) 2016/429, la Ley 8/2003 y el Real Decreto 638/2019 siempre inmediatamente después de descargar animales y antes de una nueva carga.



**Controles oficiales de vehículos**

Controles oficiales de vehículos procedentes de países considerados de riesgo.



**Inspección visual y documental**

Compromiso del operador para verificar la limpieza y desinfección de los vehículos que entran en la explotación. Inspección visual y documental.



WWW.INTERPORC.COM

INTERPROFESIONAL DEL PORCINO DE CAPA BLANCA



# En la granja

## La bioseguridad es tu responsabilidad

La peste porcina africana (PPA) es una enfermedad causada por un virus que afecta a cerdos domésticos y jabalíes de cualquier edad.

Está incluida en la categoría de **enfermedades de declaración obligatoria**, lo cual implica la obligatoriedad de comunicación a los servicios veterinarios oficiales de cualquier indicio de la enfermedad así como la aplicación de estrictas medidas de control en caso de confirmación.

Actualmente está presente y en continua expansión en países del **Centro y Este de Europa, en Asia, en el continente africano** y habiéndose declarado en **Oceania y en América Latina**.

La infección en los cerdos se produce comúnmente por **contacto directo con cerdos infectados, por ingesta de restos de carne porcina infectada o de productos cárnicos porcinos infectados no procesados, y/o por contacto con vehículos, equipamientos y personas contaminados**. El virus de la PPA es incapaz de causar infección en humanos.

El virus de la PPA es extremadamente complejo y peligroso siendo **muy resistente a agresiones externas (temperatura, agentes químicos...)**, una simple gota de sangre contiene una carga de virus enorme y puede ser altamente letal.



### Acreditación de los proveedores de animales y semen

Acreditación de los proveedores de animales y semen del cumplimiento de la normativa en controles sanitarios.

### Cadena de producción

No introducir en la cadena de producción productos o subproductos cárnicos procedentes de países de riesgo.

### Restos alimenticios

No suministrar productos ni restos alimenticios como alimento a los cerdos.

### Ropa y calzado de Cacería

Asegurarse que la ropa y calzado se limpian y desinfectan adecuadamente cuando se ha estado cazando en países de riesgo.

### Productos cárnicos frescos y curados

No transportar productos cárnicos frescos y curados procedentes de países de riesgo. Un simple bocadillo de fiambre o embutido porcino preparado en zona infectada puede originar un nuevo brote de enfermedad.

### Vallado perimetral en buen estado

Vallado perimetral que evite el contacto entre jabalíes y cerdos domésticos.

### Evitar contacto

Evitar el contacto con jabalíes y sus desperdicios, de personas relacionadas con la cría porcina o que entren en contacto con cerdos domésticos.

### Acciones de caza en otros países considerados de riesgo

Respetar un período de tiempo prudencial de mínimo 3 días al haber participado en actividades de caza en otros países considerados de riesgo.

### No introducir productos de riesgo en las explotaciones porcinas

No introducir productos de riesgo: carnes frescas y curadas.

### Ante cualquier sospecha

Ante cualquier sospecha de enfermedad, notificar a los servicios veterinarios oficiales. Prestar especial atención a un aumento de bajas y/o abortos.

### Autoscontroles como práctica habitual

La realización de AUTOCONTROLES como práctica habitual es una buena medida de control.

### Inspección visual y documental

Inspección visual y documental de una correcta limpieza y desinfección.

### Controles de vehículos

Los responsables de las explotaciones porcinas deben asegurarse que los vehículos que entren estén limpios y desinfectados.

### Muelles de carga y descarga de animales funcionales y bioseguros

Disponer de muelles de carga y descarga de animales funcionales y bioseguros en las explotaciones.

### Limpieza y desinfección

Sistemas que permitan la limpieza y desinfección en la entrada de vehículos (vado, arco y/o máquina a presión).

### Los equipos y herramientas

Los equipos y herramientas que se introducen en la explotación deben limpiarse y desinfectarse y no deben compartirse entre explotaciones.

### En caso de detectar alguna anomalía comunicarlo inmediatamente a la autoridad competente

Comprobar la documentación de traslado e identificación de los animales, y en caso de detectar alguna anomalía comunicarlo inmediatamente a la autoridad competente.

### Cuarentena adecuada a la llegada de los animales

Implementar una cuarentena adecuada a la llegada de los animales con los controles pertinentes que marca la normativa vigente.



WWW.INTERPORC.COM

INTERPROFESIONAL DEL PORCINO DE CAPA BLANCA



# En el matadero

## La bioseguridad es tu responsabilidad

La peste porcina africana (PPA) es una enfermedad causada por un virus que afecta a cerdos domésticos y jabalíes de cualquier edad.

Está incluida en la categoría de **enfermedades de declaración obligatoria**, lo cual implica la obligatoriedad de comunicación a los servicios veterinarios oficiales de cualquier indicio de la enfermedad así como la aplicación de estrictas medidas de control en caso de confirmación.

Actualmente está presente y en continua expansión en países del **Centro y Este de Europa, en Asia, en el continente africano** y habiéndose declarado en **Oceania y en América Latina**.

La infección en los cerdos se produce comúnmente por **contacto directo con cerdos infectados, por ingesta de restos de carne porcina infectada o de productos cárnicos porcinos infectados no procesados, y/o por contacto con vehículos, equipamientos y personas contaminados**. El virus de la PPA es incapaz de causar infección en humanos.

El virus de la PPA es extremadamente complejo y peligroso siendo **muy resistente a agresiones externas (temperatura, agentes químicos...)**, una simple gota de sangre contiene una carga de virus enorme y puede ser altamente letal.



### Lesiones post mórtem típicas: Cuadro de lesiones hemorrágicas en piel, órganos y cavidades internas

**Decoloración azulada-púrpura de la piel de las extremidades, zonas azuladas y petequias en cola y puntas de las orejas, tórax y abdomen, a veces con hemorragias múltiples.**

**Espuma sanguinolenta por nariz y boca, secreción ocular, mancha en la cola y perineo, y heces con sangre.**

**Ganglios linfáticos hemorrágicos, hipertrofia de bazo, de color rojizo oscuro (o aumentado de tamaño) con zonas infartadas, pequeñas hemorragias múltiples en riñones, vejiga y estómago.**

**Líquido seroso-sanguinolento en cavidades torácica y abdominal.**

**¿PPA?**

**En todos los casos sospechosos el diagnóstico debe confirmarse mediante análisis laboratoriales. Los análisis laboratoriales incluyen la identificación del virus por PCR, aislamiento del virus y/o presencia de anticuerpos en el suero.**

**Servicios Veterinarios Oficiales**

**En caso de sospecha de peste porcina africana en un matadero o medio de transporte, avisar a los Servicios Veterinarios Oficiales para enviar muestras al laboratorio y poder confirmar o descartar la sospecha, así como parar la línea de matanza.**